



# Semaine test

## Feuille de décompte pour chaque salle de classe

Inscrivez vos résultats. Assurez-vous de compter les résultats avant et après l'événement et remettez les formulaires de décompte à la personne préposée au calcul des résultats.

### ➤ SUR LA FEUILLE DE DÉCOMPTE :

On définit le terme "avant" comme étant une journée avant la journée TEST le ..../..../.....

On définit le terme "jour de l'événement" comme étant le ..../..../.....

On définit le terme "après" comme étant une journée durant la semaine entre le

..../..../..... et le ..../..../..... (Choisir le même jour pour toutes les classes).






### ➤ DEMANDER A VOS ELEVES DE LEVER LA MAIN POUR INDICHER LEUR REPONSE

Combien d'élèves se sont rendus à l'école en autobus ou en automobile (conduite par un membre de la famille, nourrice, ami ou voisin) ? Inscrive le nombre dans la colonne "motorisé" au bas de cette page pour chaque jour de décompte. (Avant, le jour de l'événement et après).

Combien d'élèves ont marché, couru, pris la bicyclette ou se sont rendus en patins à roues alignées à l'école complétant tout le trajet ou au moins une partie du trajet ?

(Avis : inclure dans ce décompte ceux débarqués à une zone de débarquement d'autobus pré-établie et qui ont par la suite marché le reste du trajet). Inscrive le nombre dans la colonne "non motorisé" sur la feuille de décompte pour chaque jour de décompte. (Avant, le jour de l'événement et après).

Veillez encercler le symbole correspondant aux conditions climatiques lors de votre arrivée à l'école.

	Avant		Jour de l'évènement		Après	
Conditions climatiques ➤						
Mode de transport ➤	Motorisé	Non motorisé	Motorisé	Non motorisé	Motorisé	Non motorisé
Nombre d'élèves ➤						

Classe : .....

Ecole : .....

